

Les tableaux suivants présentent l'évolution de l'activité des Unités de Coordination Pluridisciplinaire en Oncologie (UCPO) devenues Centres de Coordination en Cancérologie (3C ou CCC) entre 2003 et 2007 puis l'activité de l'année 2007 de façon globale et pour chacun des dix 3C.

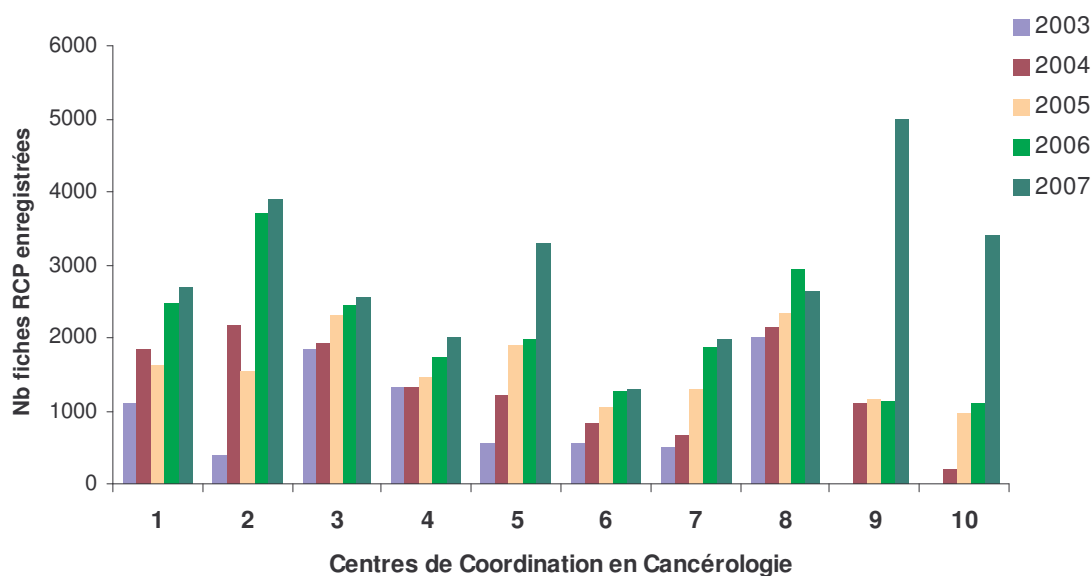


Figure 1. Dossiers médicaux présentés en RCP entre 2003 et 2007 (nombre de fiches RCP enregistrées)

Tableau 1. Dossiers médicaux présentés en RCP entre 2003 et 2007 (nombre de fiches RCP enregistrées)

CCC*	Nombre de fiches RCP enregistrées				
	Année 2003	Année 2004	Année 2005	Année 2006	Année 2007
1	1093	1828	1613	2468	2687
2	380	2169	1531	3696	3902
3	1822	1919	2306	2432	2553
4	1302	1327	1453	1739	2001
5	557 [†]	1206	1887	1961	3278
6	541	826	1049	1254	1275
7	486	660	1296	1862	1983
8	1993	2128	2324	2937	2634
9	-	1091	1150	1127	4973
10	-	191	957	1094	3407
Total	8174	13345	15566	20570	28693

* Centre de Coordination en Cancérologie

[†] Correspondance numéro avec les 3C : 3C Bayonne (1) ; 3C Bordeaux Nord (2) ; 3C Périgueux (3) ; 3C Tivoli (4) ; 3C Pau (5) ; 3C Libourne (6) ; 3C Dax/Mt de Marsan (7) ; 3C Agen Villeneuve/Lot (8) ; 3C Institut Bergonié (9) ; 3C CHU Bordeaux (10).

Tableau 2. Nouveaux patients présentés en RCP entre 2003 et 2007 (nombre de patients pour lesquels au moins une fiche RCP a été enregistrée)

CCC	Nombre de nouveaux patients enregistrés en RCP*			
	Année 2004	Année 2005	Année 2006	Année 2007
1	1221	1058	1044	1430
2	1554	936	2327	2429
3	1246	1466	1593	1706
4	890	961	1148	1314
5	419	877	1067	1575
6	538	712	682	626
7	185	881	600	586
8	1087	1025	1512	1353
9	814	787	771	2609
10	125	465	482	1269
Total	8046	8401	11153	14572

* Tout 3C confondu, l'information sur le statut de la maladie est manquante dans 7% des cas en 2004, dans 10% des cas en 2005, dans 8% des cas en 2006 et dans 9% des cas en 2007. Elle est manquante dans 41% des cas en 2003, nous n'avons donc pas fait figurer cette année dans ce tableau.

Tableau 3. Nombre de dossiers présentés en RCP pour les localisations les plus fréquentes parmi les fiches RCP enregistrées depuis 2005 dans les 3C d'Aquitaine

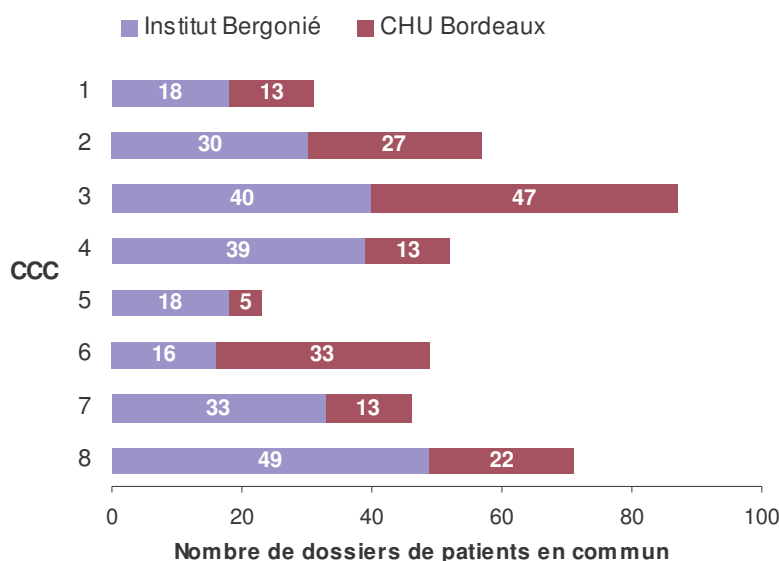
	Année 2005		Année 2006		Année 2007	
	Nb dossiers	(%)	Nb dossiers	(%)	Nb dossiers	(%)
Sein	3428	(22)	4011	(19)	4579	(16)
Colon/rectum	2190	(14)	2489	(12)	3722	(13)
Prostate	1594	(10)	2660	(13)	3641	(13)
Poumon	2235	(14)	2764	(13)	3332	(12)

Tableau 4. Nombre de dossiers et de patients présentés en RCP dans les Centres de Coordination en Cancérologie (3C) d'Aquitaine en 2007

	Dossiers	Patients		
	présentés en RCP en 2007*	présentés en RCP en 2007	présentés plusieurs fois en 2007	
CCC	Nombre	Nombre	Nombre	(%)
1	2687	2052	472	(23)
2	3902	3115	581	(19)
3	2553	2134	329	(15)
4	2001	1648	298	(18)
5	3278	2272	652	(29)
6	1275	961	231	(24)
7	1983	1644	284	(17)
8	2634	2000	454	(23)
9	4973	3717	932	(25)
10	3407	2757	517	(19)
RCA	28693	21798[†]	5043	(23)

* Nombre de fiches RCP enregistrées dans un formulaire informatique standardisé (DPRC ou autre)

[†] 476 patients (2%) présentés dans plusieurs 3C



NB : 66 dossiers ont été vus entre les deux 3C du pôle régional

Figure 2. Répartition des 544 dossiers de patients présentés en RCP en 2007 dans deux 3C ou plus dont une fois dans un des deux 3C du pôle régional (3C Institut Bergonié ou 3C CHU de Bordeaux)

Tableau 5. Nombre de dossiers discutés et non discutés en RCP en 2007 dans les Centres de Coordination en Cancérologie (pourcentage en ligne)

CCC	Dossiers discutés en RCP		Dossiers non discutés en RCP		Fiches RCP enregistrées
	Nombre	(%)	Nombre	(%)	Nombre
1	2675	(99)	12	(1)	2687
2	3535	(91)	367	(9)	3902
3	2412	(94)	141	(6)	2553
4	1988	(99)	13	(1)	2001
5	3110	(95)	168	(5)	3278
6	1154	(91)	121	(9)	1275
7	1848	(93)	135	(7)	1983
8	2586	(98)	48	(2)	2634
9	4683	(94)	290	(6)	4973
10	3407	(100)	0	-	3407
Total	27398	(95)	1295	(5)	28693

Tableau 6. Nombre de dossiers discutés selon le type de RCP et nombre de dossiers présentés selon le type de localisation de la tumeur (pourcentage en ligne)

Type de RCP	Dossiers discutés en RCP		Dossiers non discutés en RCP	
	Nb dossiers	(%)	Nb dossiers	(%)
Digestif	6614	(97)	174	(3)
Urologie	5292	(95)	286	(5)
Sein	5117	(96)	197	(4)
Thorax	4166	(96)	167	(4)
Gynécologie	1847	(98)	47	(2)
Tête et cou	1540	(92)	127	(8)
Hématologie/Lymphomes	670	(96)	26	(4)
Dermatologie	622	(83)	131	(17)
Tumeurs neurologiques	601	(99)	4	(1)
Sarcomes-Tumeurs rares	318	(79)	87	(21)
Endocrinologie	292	(99)	2	(1)
Cancérologie générale	215	(100)	0	-
Pédiatrie	34	(100)	0	-
Soins de support	0	-	1	(100)
Non précisé	70	(60)	46	(40)
Total	27398	(95)	1295	(5)

Parmi 21 798 patients présentés en RCP dans la région Aquitaine en 2007, l'âge médian de ces patients **est de 67 ans** (écart-type de 14 ans) et le sex-ratio est de 1,2.

La moitié des hommes ont plus de 69 ans, la moitié des femmes ont plus de 64 ans.

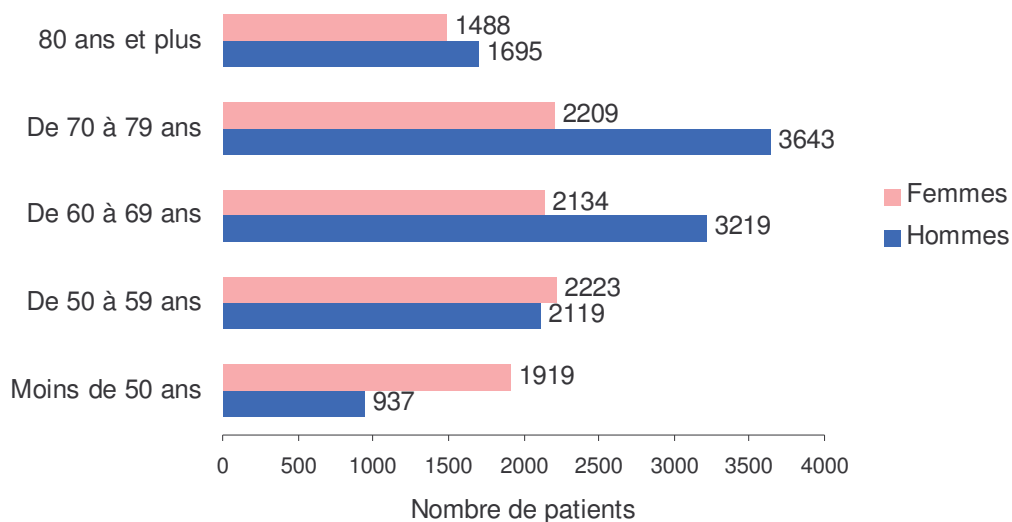


Figure 3. Répartition des patients enregistrés en RCP en 2007 selon l'âge et le sexe

Tableau 7. Répartition des patients enregistrés en RCP en 2007 selon l'âge et le sexe

	Hommes		Femmes		Total	
	Nombre	(%)	Nombre	(%)	Nombre	(%)
Moins de 50 ans	937	(8)	1919	(19)	2856	(13)
De 50 à 59 ans	2119	(18)	2223	(22)	4342	(20)
De 60 à 69 ans	3219	(28)	2134	(21)	5353	(25)
De 70 à 79 ans	3643	(31)	2209	(22)	5852	(27)
80 ans et plus	1695	(15)	1488	(15)	3183	(15)
Total	11613		9973		21586*	

* La date de naissance est manquante pour 212 patients (1%)

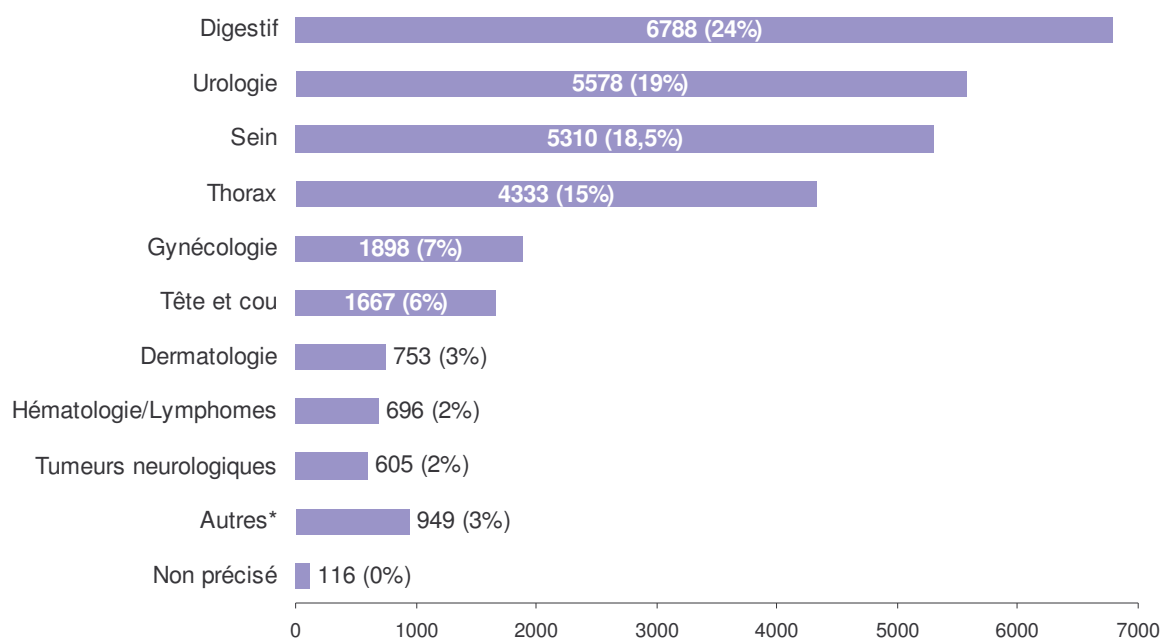
Tableau 8. Département de résidence des patients enregistrés en RCP en 2007

Département de résidence	Nombre de patients	(%)
Dordogne (24)	2896	(13)
Gironde (33)	7110	(33)
Landes (40)	2363	(11)
Lot-et-Garonne (47)	1813	(8)
Pyrénées Atlantiques (64)	2882	(13)
Département hors Aquitaine*	1685	(8)
Non précisé	3049	(14)
Total	21798	

* Détail tableau suivant

Tableau 9. Répartition des 1685 patients résidents hors Aquitaine, présentés en RCP en Aquitaine en 2007

Région de résidence	Nombre de patients	(%)
Poitou Charentes	1101	(65)
Midi Pyrénées	384	(23)
Ile de France	53	(3)
Limousin	35	(2)
DOM	21	(1)
Pays de la Loire	15	(1)
Languedoc Roussillon	10	(1)
Provence Alpes Côte d'Azur	9	(1)
Centre	7	(0)
Rhône Alpes	6	(0)
Basse Normandie	5	(0)
Nord Pas de Calais	5	(0)
Bourgogne	4	(0)
Haute Normandie	4	(0)
Lorraine	4	(0)
Auvergne	3	(0)
TOM	3	(0)
Bretagne	2	(0)
Corse	2	(0)
Franche-Comté	2	(0)
Alsace	1	(0)
Picardie	1	(0)
Hors France	8	(0)
Total	1685	



* sarcomes/tumeurs rares (404), endocrinologie (295), oncologie générale (215), pédiatrie (34) et soins de support (1)

Figure 4. Les dossiers présentés en Réunion de Concertation Pluridisciplinaire (RCP) selon les principaux types de RCP ou les principaux types de localisation de la tumeur en 2007 (nombre de fiches enregistrées)

Tableau 10. Les dossiers présentés en Réunion de Concertation Pluridisciplinaire (RCP) selon les principaux types de RCP ou les principaux types de localisation de la tumeur en 2007* (pourcentage en ligne)

CCC	Digestif		Gynécologie-Sein		Urologie		Thorax	
	N	(%)	N	(%)	N	(%)	N	(%)
1	766	(29)	503	(19)	623	(23)	521	(19)
2	1137	(29)	569	(15)	925	(24)	622	(16)
3	566	(22)	366	(14)	961	(38)	368	(14)
4	683	(34)	975	(49)	179	(9)	89	(4)
5	690	(21)	968	(30)	414	(13)	794	(24)
6	444	(35)	222	(17)	361	(28)	174	(14)
7	577	(29)	545	(27)	453	(23)	321	(16)
8	653	(25)	360	(14)	758	(29)	478	(18)
9	810	(16)	2530	(51)	544	(11)	338	(7)
10	462	(14)	170	(5)	360	(11)	628	(18)
Total	6788	(24)	7208	(25)	5578	(19)	4333	(15)

* Les autres types de RCP sont représentés sur le graphique ci-dessus

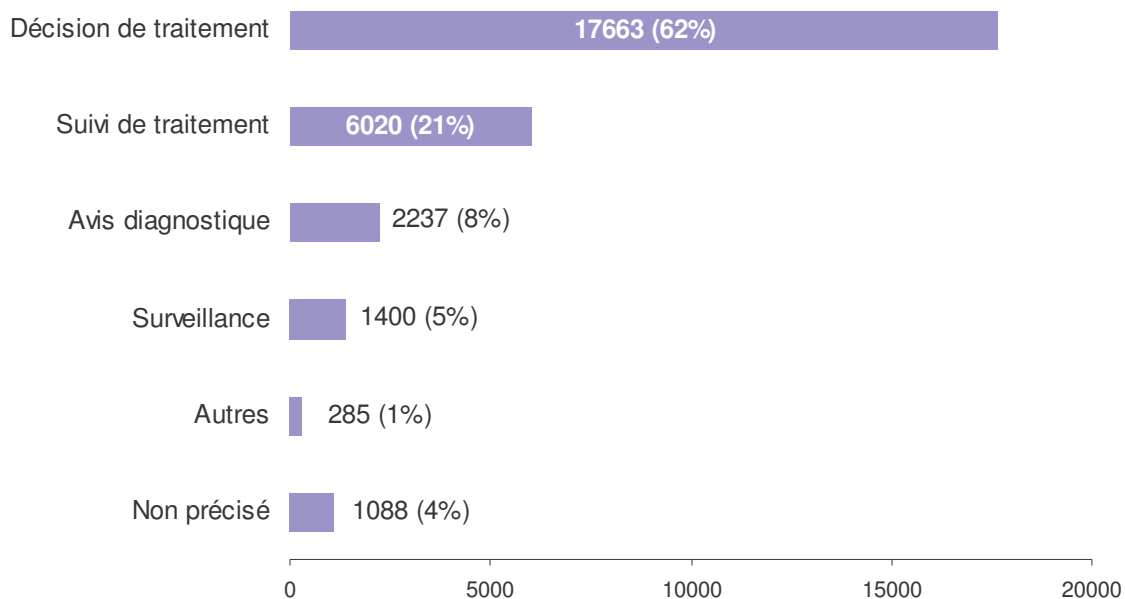


Figure 5. Les principaux motifs de discussion des dossiers en RCP dans les Centres de Coordination (3C) d'Aquitaine en 2007 (nombre de fiches enregistrées)

Tableau 11. Les principaux motifs de discussion des dossiers en RCP dans les Centres de Coordination (3C) d'Aquitaine en 2007 (nombre de fiches enregistrées, pourcentage en ligne)

CCC	Avis diagnostique		Décision de traitement		Suivi de traitement		Surveillance		Autres*	
	N	(%)	N	(%)	N	(%)	N	(%)	N	(%)
1	129	(5)	1602	(60)	504	(19)	117	(4)	335	(12)
2	180	(5)	2495	(64)	1004	(26)	203	(5)	20	(1)
3	78	(3)	1517	(59)	506	(20)	300	(12)	152	(6)
4	23	(1)	1671	(84)	295	(15)	11	(1)	1	(0)
5	160	(5)	1506	(46)	1407	(43)	143	(4)	62	(2)
6	55	(4)	932	(73)	236	(19)	36	(3)	16	(1)
7	410	(21)	1363	(69)	103	(5)	81	(4)	26	(1)
8	47	(2)	1883	(72)	548	(21)	126	(5)	30	(1)
9	980	(20)	2600	(52)	1004	(20)	167	(3)	222	(4)
10	175	(8)	2094	(61)	413	(12)	216	(6)	509	(15)
Total	2237	(8)	17663	(62)	6020	(21)	1400	(5)	1373	(5)

* Autres motifs ou motifs non précisés

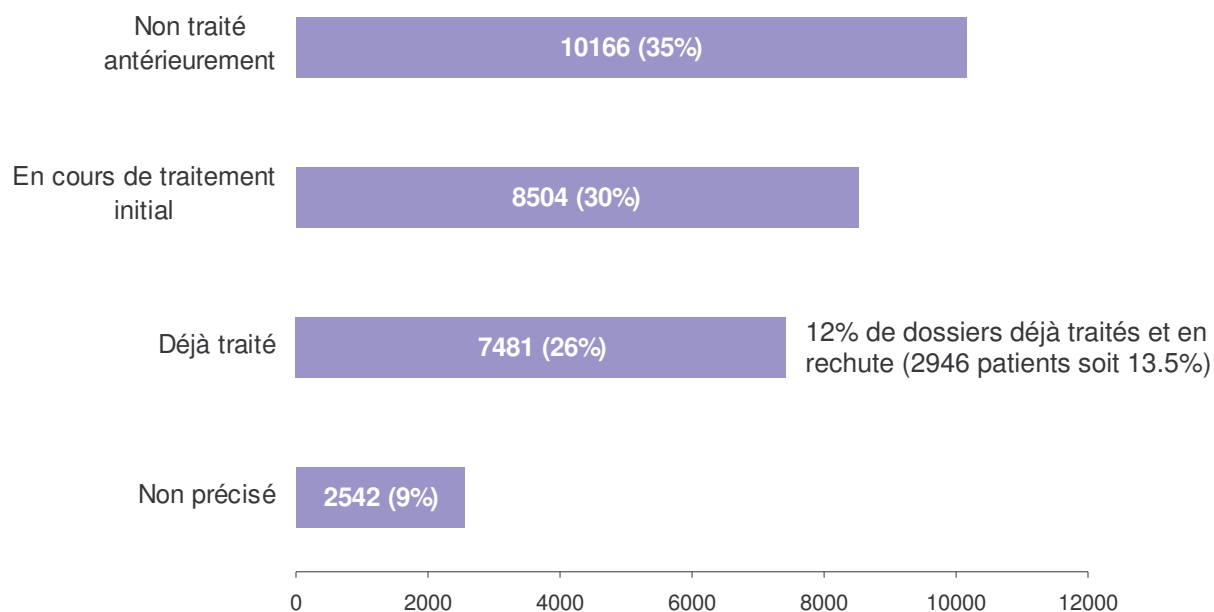


Figure 6. Le statut de la maladie des patients au moment des concertations pluridisciplinaires dans les Centres de Coordination d'Aquitaine en 2007 (nombre de fiches enregistrées)

Tableau 12. Le statut de la maladie des patients au moment des concertations pluridisciplinaires dans les Centres de Coordination (3C) d'Aquitaine en 2007 (pourcentage en ligne)

CCC	Non traité antérieurement		En cours de traitement initial		Déjà traité		Rechute*	
	N	(%)	N	(%)	N	(%)	N	(%)
1	822	(31)	1002	(37)	588	(22)	329	(12)
2	1617	(41)	1275	(33)	1010	(26)	617	(16)
3	1601	(63)	374	(15)	557	(22)	370	(14)
4	1020	(51)	517	(26)	452	(23)	301	(15)
5	646	(20)	1719	(52)	510	(16)	162	(5)
6	424	(33)	392	(31)	300	(24)	99	(8)
7	420	(21)	230	(12)	449	(23)	109	(5)
8	1052	(40)	653	(25)	909	(35)	212	(8)
9	1478	(30)	1942	(39)	1301	(26)	841	(17)
10	1086	(32)	400	(12)	1405	(41)	462	(14)
Total	10166	(35)	8504	(30)	7481	(26)	3502	(12)

* Tous les dossiers en rechute sont déjà traités (pourcentage sur nombre total de fiches enregistrées)

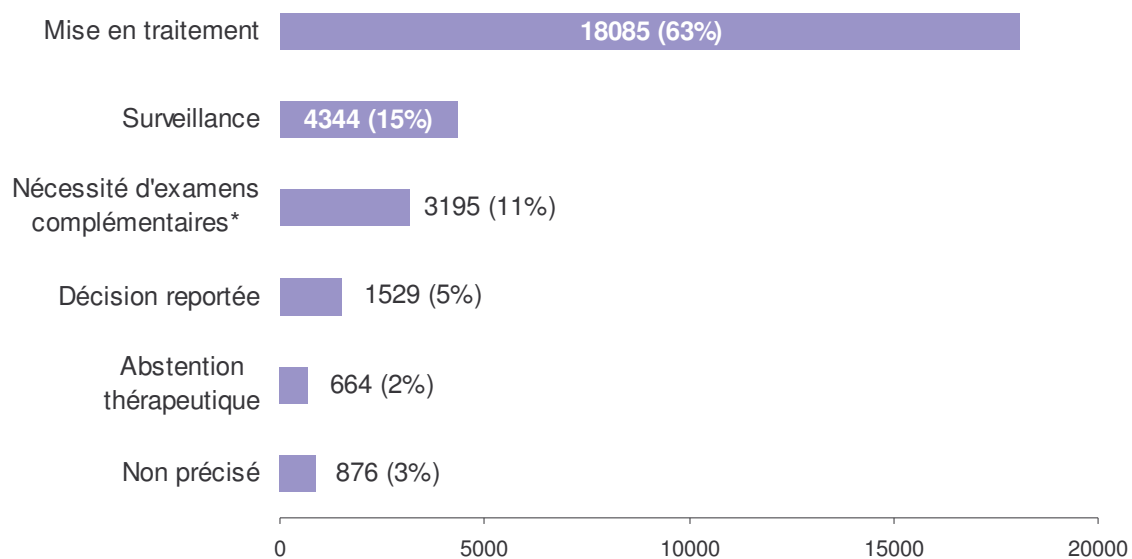


Figure 7. Les propositions à l'issue de la Réunion de Concertation Pluridisciplinaire dans les Centres de Coordination (3C) d'Aquitaine en 2007 (nombre de fiches enregistrées)

Tableau 13. Les propositions à l'issue de la Réunion de Concertation Pluridisciplinaire dans les Centres de Coordination (3C) d'Aquitaine en 2007 (pourcentage en ligne)

CCC	Mise en traitement		Surveillance		Nécessité d'examens complémentaires*		Décision reportée		Autre [†]	
	N	(%)	N	(%)	N	(%)	N	(%)	N	(%)
1	1805	(67)	397	(15)	210	(8)	88	(3)	187	(7)
2	2907	(75)	479	(12)	282	(7)	160	(4)	74	(2)
3	1532	(60)	367	(14)	175	(7)	348	(14)	131	(5)
4	1634	(82)	184	(9)	101	(5)	46	(2)	36	(2)
5	1903	(58)	622	(19)	403	(12)	285	(9)	65	(2)
6	732	(57)	197	(15)	170	(13)	79	(6)	97	(8)
7	1174	(59)	309	(16)	332	(17)	49	(2)	119	(6)
8	1589	(60)	606	(23)	267	(10)	79	(3)	93	(4)
9	2764	(56)	695	(14)	978	(20)	295	(6)	241	(5)
10	2045	(60)	488	(14)	277	(8)	82	(2)	515	(15)
Total	18085	(63)	4344	(15)	3195	(11)	1511	(5)	1558	(5)

* à visée diagnostique ou pour préciser l'extension

[†] Non précisé ou abstention thérapeutique

3C BAYONNE / BIARRITZ, année 2007

Coordonnateurs : Dr Elisabeth DENIAUD-ALEXANDRE et Dr Francis LIPINSKI
 Secrétariat : Lucie CHARBONNIER (1/2 ETP) puis Julie MINVIELLE (1 ETP)

2687 comptes rendus de Réunion de Concertation Pluridisciplinaire (RCP) ont été enregistrés au moyen de la fiche RCP dans le Dossier Patient du Réseau de Cancérologie en 2007. Il s'agit des dossiers de **2052 patients** dont 472 (23%) ont été présentés plusieurs fois. Ce sont **72 médecins** différents qui les ont présentés. Douze dossiers n'ont pas été discutés en RCP, et sont inclus dans les tableaux suivants.

Tableau 1. Nombre de dossiers selon le type de RCP

	Nombre	(%)
Digestif	766	(29)
Urologie	623	(23)
Thorax	521	(19)
Sein	434	(16)
Tête et cou	125	(5)
Tumeurs neurologiques	117	(4)
Gynécologie	69	(3)
Dermatologie	26	(1)
Sarcomes-Tumeurs rares	1	(0)
Non précisé	5	(0)
Total	2687	

Tableau 2. Nombre de dossiers selon le motif de discussion en RCP

	Nombre	(%)
Décision de traitement	1602	(60)
Suivi de traitement	504	(19)
Avis diagnostique	129	(5)
Surveillance	117	(4)
Autres	24	(1)
Non précisé	311	(12)
Total	2687	

Tableau 3. Nombre de dossiers selon le statut thérapeutique de la maladie au moment de la RCP

	Nombre	(%)
Non traité antérieurement	822	(31)
En cours de traitement initial	1002	(37)
Déjà traité	588	(22)
Dont rechute	329	(12)
Non précisé	275	(10)
Total	2687	

Tableau 4. Nombre de dossiers selon l'état général du patient (en capacité de vie OMS)

	Nombre	(%)
Activité extérieure normale sans restriction (0)	955	(36)
Réduction des efforts physiques intenses (1)	676	(25)
Mauvais état général (2 à 4)	306	(11)
Non précisé	750	(28)
Total	2687	

Tableau 5. Nombre de dossiers selon la décision de la réunion

	Nombre	(%)
Mise en traitement	1805	(67)
Surveillance	397	(15)
Nécessité d'examens complémentaires*	210	(8)
Décision reportée	88	(3)
Abstention thérapeutique	78	(3)
Non précisé	109	(4)
Total	2687	

* à visée diagnostique ou pour préciser l'extension

3C BORDEAUX NORD, année 2007

Médecin coordonnateur 3C : Dr Caroline BUREAU
 Secrétariat : Annelise ALSIRET-SOUGNOUX (1 ETP)

3902 comptes rendus de Réunion de Concertation Pluridisciplinaire (RCP) ont été enregistrés au moyen de la fiche RCP dans le Dossier Patient du Réseau de Cancérologie en 2007. Il s'agit des dossiers de **3115 patients** dont 581 (19%) ont été présentés plusieurs fois. Ce sont **71 médecins** différents qui les ont présentés.

Tableau 1. Présentation des dossiers de patients en 2007 (nombre de fiches RCP enregistrées)

	Nombre	(%)
Discussion pluridisciplinaire en RCP	3535	(91)
Non discuté en RCP	367	(9)
Total	3902	

Les dossiers non discutés en RCP correspondent à des patients pour lesquels la prise en charge est standard selon les recommandations de pratiques existantes.

Tableau 2. Nombre de dossiers selon le type de RCP / le type de localisation de la tumeur

	Discutés en RCP		Non discutés en RCP	
	Nombre	(%)	Nombre	(%)
Digestif	1083	(31)	54	(15)
Urologie	862	(24)	63	(17)
Thorax	522	(15)	100	(27)
Tête et cou	426	(12)	54	(15)
Sein	341	(10)	73	(20)
Gynécologie	137	(4)	18	(5)
Hématologie/Lymphomes	162*	(5)	0	-
Dermatologie	1	(0)	2	(0.5)
Sarcomes/tumeurs rares	0	-	2	(0.5)
Non précisé	1	(0)	1	(0)
Total	3535		367	

* dont 119 dossiers discutés en RCP par visioconférence avec le pôle de référence (3C CHU de Bordeaux)

Tableau 3. Nombre de dossiers selon le motif de présentation en RCP / le motif lors de la création de la fiche

	Discutés en RCP		Non discutés en RCP	
	Nombre	(%)	Nombre	(%)
Décision de traitement	2231	(63)	264	(72)
Suivi de traitement	936	(27)	68	(18.5)
Surveillance	186	(5)	17	(5)
Avis diagnostique	174	(5)	6	(2)
Autres	8	(0)	10	(3)
Non précisé	0	-	2	(0.5)
Total	3535		367	

Tableau 4. Nombre de dossiers selon le statut thérapeutique de la maladie au moment de la RCP / au moment de la création de la fiche

	Discutés en RCP		Non discutés en RCP	
	Nombre	(%)	Nombre	(%)
Non traité antérieurement	1414	(40)	203	(55)
En cours de traitement initial	1155	(33)	120	(33)
Déjà traité	966	(27)	44	(12)
Dont rechute	583	(16)	34	(9)
Total	3535		367	

Tableau 5. Nombre de dossiers selon l'état général du patient (en capacité de vie OMS)

	Discutés en RCP		Non discutés en RCP	
	Nombre	(%)	Nombre	(%)
Activité extérieure normale (0)	2194	(62)	188	(51)
Réduction des efforts physiques intenses (1)	1035	(29)	162	(44)
Mauvais état (2 à 4)	302	(9)	17	(5)
Non précisé	4	(0)	0	-
Total	3535		367	

Tableau 6. Nombre de dossiers selon la proposition / décision de prise en charge

	Discutés en RCP		Non discutés en RCP	
	Nombre	(%)	Nombre	(%)
Mise en traitement	2579	(73)	328	(89)
Surveillance	463	(13)	16	(4)
Nécessité d'examens complémentaires*	274	(8)	8	(2)
Décision reportée	155	(4)	5	(1)
Abstention thérapeutique	64	(2)	9	(3)
Non précisé	0	-	1	(0)
Total	3535		367	

* à visée diagnostique ou pour préciser l'extension

3C PERIGUEUX, année 2007

Correspondants : Dr Laurent CANY et Dr Michel REBUFY
 Médecin coordonnateur 3C : Dr Sébastien BOUTREUX depuis le 01/09/2007
 Secrétariat : Chrystelle GRANIER-CLEDAT (1 ETP) et Katy SAVIGNAC (1/2 ETP)

2553 comptes rendus de Réunion de Concertation Pluridisciplinaire (RCP) ont été enregistrés au moyen de la fiche RCP dans le Dossier Patient du Réseau de Cancérologie en 2007. Il s'agit des dossiers de **2134 patients** dont 329 (15%) ont été présentés plusieurs fois. Ce sont **49 médecins** différents qui les ont présentés.

Tableau 1. Présentation des dossiers de patients en 2007 (nombre de fiches RCP enregistrées)

	Nombre	(%)
Discussion pluridisciplinaire en RCP	2412	(94)
Non discuté en RCP	141	(6)
Total	2553	

Les dossiers non discutés en RCP correspondent à des patients pour lesquels la prise en charge est standard selon les recommandations de pratiques existantes.

Tableau 2. Nombre de dossiers selon le type de RCP / le type de localisation de la tumeur

	Discutés en RCP		Non discutés en RCP	
	Nombre	(%)	Nombre	(%)
Urologie	920	(38)	41	(29)
Digestif	555	(23)	11	(8)
Thorax	351	(15)	17	(12)
Sein	268	(11)	4	(3)
Tête et cou	173	(7)	60	(43)
Gynécologie	94	(4)	0	-
Hémato/Lymphomes	44	(2)	1	(1)
Non précisé	7	(0)	7	(5)
Total	2412		141	

Tableau 3. Nombre de dossiers selon le motif de présentation en RCP / le motif lors de la création de la fiche

	Discutés en RCP		Non discutés en RCP	
	Nombre	(%)	Nombre	(%)
Décision de traitement	1428	(59)	89	(63)
Suivi de traitement	479	(20)	27	(19)
Surveillance	287	(12)	13	(9)
Avis diagnostique	76	(3)	2	(1)
Autres	125	(5)	7	(5)
Non précisé	17	(1)	3	(2)
Total	2412		141	

Tableau 4. Nombre de dossiers selon le statut thérapeutique de la maladie au moment de la RCP / au moment de la création de la fiche

	Discutés en RCP		Non discutés en RCP	
	Nombre	(%)	Nombre	(%)
Non traité antérieurement	1538	(64)	63	(45)
En cours de traitement initial	332	(14)	42	(30)
Déjà traité	524	(22)	33	(23)
Dont rechute	357	(15)	13	(9)
Non précisé	18	(1)	3	(2)
Total	2412		141	

Tableau 5. Nombre de dossiers selon l'état général du patient (en capacité de vie OMS)

	Discutés en RCP		Non discutés en RCP	
	Nombre	(%)	Nombre	(%)
Activité extérieure normale (0)	206	(9)	32	(23)
Réduction des efforts physiques intenses (1)	1443	(60)	56	(40)
Mauvais état (2 à 4)	672	(28)	19	(14)
Non précisé	91	(4)	34	(24)
Total	2412		141	

Tableau 6. Nombre de dossiers selon la proposition / décision de prise en charge

	Discutés en RCP		Non discutés en RCP	
	Nombre	(%)	Nombre	(%)
Mise en traitement	1467	(61)	65	(46)
Décision reportée	333	(14)	15	(11)
Surveillance	324	(13)	43	(31)
Nécessité d'examens complémentaires*	171	(7)	4	(3)
Abstention thérapeutique	57	(2)	7	(5)
Non précisé	60	(3)	7	(5)
Total	2412		141	

* à visée diagnostique ou pour préciser l'extension

3C TIVOLI, année 2007

Correspondant : Pr Dominique JAUBERT

Médecin coordonnateur 3C : Dr Mathieu NGUYEN depuis le 01/05//2007

Secrétariat : Virginie SERRANO (1/2 ETP) et Julie MARTIN (1/2 ETP depuis le 12/12/2007)

2001 comptes rendus de Réunion de Concertation Pluridisciplinaire (RCP) ont été enregistrés au moyen de la fiche RCP dans le Dossier Patient du Réseau de Cancérologie en 2007. Il s'agit des dossiers de **1648 patients** dont 298 (18%) ont été présentés plusieurs fois. Ce sont **56 médecins** différents qui les ont présentés.

Treize dossiers (1%) n'ont pas été discutés en RCP, et sont inclus dans les tableaux suivants.

Tableau 1. Nombre de dossiers selon le type de RCP

	Nombre	(%)
Sein	683	(34)
Digestif	683	(34)
Gynécologie	292	(15)
Urologie	179	(9)
Thorax	89	(4)
Hématologie / Lymphomes	34	(2)
Tête et cou	23	(1)
Dermatologie	9	(0)
Tumeur neurologique	1	(0)
Sarcomes-Tumeurs rares	1	(0)
Non précisé	7	(0)
Total	2001	

Tableau 2. Nombre de dossiers selon le motif de discussion en RCP

	Nombre	(%)
Décision de traitement	1671	(84)
Suivi de traitement	295	(15)
Avis diagnostique	23	(1)
Surveillance	11	(1)
Non précisé	1	(0)
Total	2001	

Tableau 3. Nombre de dossiers selon le statut thérapeutique de la maladie au moment de la RCP

	Nombre	(%)
Non traité antérieurement	1020	(51)
En cours de traitement initial	517	(26)
Déjà traité	452	(23)
Dont rechute	301	(15)
Non précisé	12	(1)
Total	2001	

Tableau 4. Nombre de dossiers selon l'état général du patient (en capacité de vie OMS)

	Nombre	(%)
Activité extérieure normale sans restriction (0)	1200	(60)
Réduction des efforts physiques intenses (1)	151	(8)
Mauvais état général (2 à 4)	62	(3)
Non précisé	588	(29)
Total	2001	

Tableau 5. Nombre de dossiers selon la décision de la réunion

	Nombre	(%)
Mise en traitement	1634	(82)
Surveillance	184	(9)
Nécessité d'examens complémentaires*	101	(5)
Décision reportée	46	(2)
Abstention thérapeutique	30	(2)
Non précisé	6	(0)
Total	2001	

* à visée diagnostique ou pour préciser l'extension

3C PAU, année 2007

Correspondants : Dr Jean-Pierre DUJOLS et Dr Nathalie QUENEL-TUEUX
 Médecin coordonnateur 3C : Dr JérémY MONGE depuis le 01/10//2007
 Secrétariat : Christel BAIGTS (1/2 ETP) puis Cathy COTER et Thérèse MARTY (2 ETP)

3278 comptes rendus de Réunion de Concertation Pluridisciplinaire (RCP) ont été enregistrés au moyen de la fiche RCP dans le Dossier Patient du Réseau de Cancérologie en 2007. Il s'agit des dossiers de **2272 patients** dont 652 (29%) ont été présentés plusieurs fois. Ce sont **69 médecins** différents qui les ont présentés.

Tableau 1. Présentation des dossiers de patients en 2007 (nombre de fiches RCP enregistrées)

	Nombre	(%)
Discussion pluridisciplinaire en RCP	3110	(95)
Non discuté en RCP	168	(5)
Total	3278	

Les dossiers non discutés en RCP correspondent à des patients pour lesquels la prise en charge est standard selon les recommandations de pratiques existantes.

Tableau 2. Nombre de dossiers selon le type de RCP / le type de localisation de la tumeur

	Discutés en RCP		Non discutés en RCP	
	Nombre	(%)	Nombre	(%)
Thorax	793	(26)	1	(1)
Digestif	677	(22)	13	(8)
Sein	628	(20)	9	(5)
Urologie	412	(13)	2	(1)
Gynécologie	327	(11)	4	(2)
Tumeur neurologique	81	(3)	1	(1)
Hémato/Lymphome	76	(2)	8	(5)
Tête et cou	48	(2)	2	(1)
Dermatologie	31	(1)	102	(61)
Sarcome/Tumeur rare	5	(0)	1	(1)
Endocrinologie	2	(0)	1	(1)
Soins de support	0	-	1	(1)
Non précisé	30	(1)	23	(14)
Total	3110		168	

Tableau 3. Nombre de dossiers selon le motif de présentation en RCP / le motif lors de la création de la fiche

	Discutés en RCP		Non discutés en RCP	
	Nombre	(%)	Nombre	(%)
Décision de traitement	1480	(48)	26	(16)
Suivi de traitement	1345	(43)	62	(37)
Avis diagnostique	155	(5)	5	(3)
Surveillance	95	(3)	48	(29)
Autres	3	(0)	5	(3)
Non précisé	32	(1)	22	(13)
Total	3110		168	

Tableau 4. Nombre de dossiers selon le statut thérapeutique de la maladie au moment de la RCP / au moment de la création de la fiche

	Discutés en RCP		Non discutés en RCP	
	Nombre	(%)	Nombre	(%)
Non traité antérieurement	634	(20)	12	(7)
En cours de traitement initial	1624	(52)	95	(57)
Déjà traité	472	(15)	38	(23)
Dont rechute	158	(5)	4	(2)
Non précisé	380	(12)	23	(14)
Total	3110		168	

Tableau 5. Nombre de dossiers selon l'état général du patient (en capacité de vie OMS)

	Discutés en RCP		Non discutés en RCP	
	Nombre	(%)	Nombre	(%)
Activité extérieure normale (0)	130	(4)	4	(2)
Réduction des efforts physiques intenses (1)	130	(4)	0	-
Mauvais état (2 à 4)	50	(2)	2	(1)
Non précisé	2800	(90)	162	(96)
Total	3110		168	

Tableau 6. Nombre de dossiers selon la proposition / décision de prise en charge

	Discutés en RCP		Non discutés en RCP	
	Nombre	(%)	Nombre	(%)
Mise en traitement	1867	(60)	36	(21)
Surveillance	517	(17)	105	(63)
Nécessité d'examen complémentaires*	395	(13)	8	(5)
Décision reportée	277	(9)	8	(5)
Abstention thérapeutique	36	(1)	5	(3)
Non précisé	18	(1)	6	(4)
Total	3110		168	

* à visée diagnostique ou pour préciser l'extension

3C LIBOURNE, année 2007

Correspondant : Dr Samir ABDICHE

Médecin coordonnateur 3C : Dr Laure VILLET-WELTI depuis le 17/09/2007

Secrétariat : Catherine BROTHERWOOD (1/2 ETP) puis Martine BEAUVILAIN (1 ETP)

1275 comptes rendus de Réunion de Concertation Pluridisciplinaire (RCP) ont été enregistrés au moyen de la fiche RCP dans le Dossier Patient du Réseau de Cancérologie en 2007. Il s'agit des dossiers de **961 patients** dont 231 (24%) ont été présentés plusieurs fois. Ce sont **39 médecins** différents qui les ont présentés.

Tableau 1. Présentation des dossiers de patients en 2007 (nombre de fiches RCP enregistrées)

	Nombre	(%)
Discussion pluridisciplinaire en RCP	1154	(91)
Non discuté en RCP	121	(9)
Total	1275	

Les dossiers non discutés en RCP correspondent à des patients pour lesquels la prise en charge est standard selon les recommandations de pratiques existantes.

Tableau 2. Nombre de dossiers selon le type de RCP / le type de localisation de la tumeur

	Discutés en RCP		Non discutés en RCP	
	Nombre	(%)	Nombre	(%)
Digestif	405	(35)	39	(32)
Urologie	320	(28)	41	(34)
Thorax	155	(13)	19	(16)
Sein	134	(12)	11	(9)
Gynécologie	74	(6)	3	(3)
Tête et cou	59	(5)	4	(3)
Hématologie/Lymphome	2	(0)	1	(1)
Dermatologie	2	(0)	0	-
Tumeurs neurologiques	1	(0)	0	-
Sarcomes/tumeurs rares	1	(0)	0	-
Non précisé	1	(0)	3	(3)
Total	1154		121	

Tableau 3. Nombre de dossiers selon le motif de présentation en RCP / le motif lors de la création de la fiche

	Discutés en RCP		Non discutés en RCP	
	Nombre	(%)	Nombre	(%)
Décision de traitement	869	(75)	63	(52)
Suivi de traitement	205	(18)	31	(26)
Avis diagnostique	44	(4)	11	(9)
Surveillance	28	(2)	8	(7)
Autres	3	(0)	3	(3)
Non précisé	5	(0)	5	(4)
Total	1154		121	

Tableau 4. Nombre de dossiers selon le statut thérapeutique de la maladie au moment de la RCP / au moment de la création de la fiche

	Discutés en RCP		Non discutés en RCP	
	Nombre	(%)	Nombre	(%)
Non traité antérieurement	388	(34)	36	(30)
En cours de traitement initial	364	(32)	28	(23)
Déjà traité	260	(23)	40	(33)
Dont rechute	90	(8)	9	(7)
Non précisé	142	(12)	17	(14)
Total	1154		121	

Tableau 5. Nombre de dossiers selon l'état général du patient (en capacité de vie OMS)

	Discutés en RCP		Non discutés en RCP	
	Nombre	(%)	Nombre	(%)
Activité extérieure normale (0)	359	(31)	29	(24)
Réduction des efforts physiques intenses (1)	261	(23)	30	(25)
Mauvais état (2 à 4)	75	(6)	10	(8)
Non précisé	459	(40)	52	(43)
Total	1154		121	

Tableau 6. Nombre de dossiers selon la proposition / décision de prise en charge

	Discutés en RCP		Non discutés en RCP	
	Nombre	(%)	Nombre	(%)
Mise en traitement	667	(58)	65	(54)
Surveillance	174	(15)	23	(19)
Nécessité d'exams complémentaires*	150	(13)	20	(17)
Décision reportée	76	(7)	3	(3)
Abstention thérapeutique	58	(5)	5	(4)
Non précisé	29	(3)	5	(4)
Total	1154		121	

* à visée diagnostique ou pour préciser l'extension

3C DAX / MONT DE MARSAN, année 2007

Correspondants : Dr Philippe REMUZON et Dr Patrick TEXEREAU
 Médecin coordonnateur 3C : Dr Maïté BECERRO-HALLARD depuis le 01/09/2007
 Secrétariat : Véronique RABILLON et Marie-Pierre GAZO (1/4 ETP puis 1 ETP chacune)

1983 comptes rendus de Réunion de Concertation Pluridisciplinaire (RCP) ont été enregistrés au moyen de la fiche RCP dans le Dossier Patient du Réseau de Cancérologie en 2007. Il s'agit des dossiers de **1641 patients** dont 287 (17%) ont été présentés plusieurs fois. Ce sont **78 médecins** différents qui les ont présentés.

Tableau 1. Présentation des dossiers de patients en 2007 (nombre de fiches RCP enregistrées)

	Nombre	(%)
Discussion pluridisciplinaire en RCP	1848	(93)
Non discuté en RCP	135	(7)
Total	1983	

Les dossiers non discutés en RCP correspondent à des patients pour lesquels la prise en charge est standard selon les recommandations de pratiques existantes.

Tableau 2. Nombre de dossiers selon le type de RCP / le type de localisation de la tumeur

	Discutés en RCP		Non discutés en RCP	
	Nombre	(%)	Nombre	(%)
Digestif	566	(31)	11	(8)
Sein	454	(25)	11	(8)
Urologie	352	(19)	101	(75)
Thorax	319	(17)	2	(2)
Gynécologie	78	(4)	2	(2)
Tête et cou	45	(2)	1	(1)
Hématologie/Lymphome	14	(1)	0	-
Sarcome/Tumeur rare	3	(0)	0	-
Tumeur neurologique	1	(0)	0	-
Non précisé	16	(1)	7	(5)
Total	1848		135	

Tableau 3. Nombre de dossiers selon le motif de présentation en RCP / le motif lors de la création de la fiche

	Discutés en RCP		Non discutés en RCP	
	Nombre	(%)	Nombre	(%)
Décision de traitement	1249	(68)	114	(84)
Avis diagnostique	405	(22)	5	(4)
Suivi de traitement	99	(5)	4	(3)
Surveillance	72	(4)	9	(7)
Autres	6	(0)	0	-
Non précisé	17	(1)	3	(2)
Total	1848		135	

Tableau 4. Nombre de dossiers selon le statut thérapeutique de la maladie au moment de la RCP / au moment de la création de la fiche

	Discutés en RCP		Non discutés en RCP	
	Nombre	(%)	Nombre	(%)
Non traité antérieurement	353	(19)	67	(50)
En cours de traitement initial	219	(12)	11	(8)
Déjà traité	418	(23)	31	(23)
Dont rechute	96	(5)	13	(10)
Non précisé	858	(46)	26	(19)
Total	1848		135	

Tableau 5. Nombre de dossiers selon l'état général du patient (en capacité de vie OMS)

	Discutés en RCP		Non discutés en RCP	
	Nombre	(%)	Nombre	(%)
Activité extérieure normale (0)	505	(27)	66	(49)
Réduction des efforts physiques intenses (1)	268	(15)	18	(13)
Mauvais état (2 à 4)	111	(6)	8	(6)
Non précisé	964	(52)	43	(32)
Total	1848		135	

Tableau 6. Nombre de dossiers selon la proposition / décision de prise en charge

	Discutés en RCP		Non discutés en RCP	
	Nombre	(%)	Nombre	(%)
Mise en traitement	1070	(58)	104	(77)
Nécessité d'examens complémentaires*	329	(18)	3	(2)
Surveillance	288	(16)	21	(16)
Abstention thérapeutique	72	(4)	2	(2)
Décision reportée	47	(3)	2	(2)
Non précisé	42	(2)	3	(2)
Total	1848		135	

* à visée diagnostique ou pour préciser l'extension

3C AGEN / VILLENEUVE SUR LOT, année 2007

Coordonnateurs : Dr Olivier BERNARD et Dr Eric BRUDIEUX
 Secrétariat : Laurence DEBOVE (1/4 ETP) et Marie-Christine HERASYMLJOK (1/4 ETP)
 puis Christelle MARCEROU (1 ETP) puis Aurore TURSKI (1 ETP)

2634 comptes rendus de Réunion de Concertation Pluridisciplinaire (RCP) ont été enregistrés au moyen de la fiche RCP dans le Dossier Patient du Réseau de Cancérologie en 2007. Il s'agit des dossiers de **2000 patients** dont 454 (23%) ont été présentés plusieurs fois. Ce sont **74 médecins** différents qui les ont présentés.

Quarante huit dossiers (2%) n'ont pas été discutés en RCP, et sont inclus dans les tableaux suivants.

Tableau 1. Nombre de dossiers selon le type de RCP

	Nombre	(%)
Urologie	758	(29)
Digestif	653	(25)
Thorax	478	(18)
Sein	264	(10)
Hématologie / Lymphomes	145	(6)
Tête et cou	139	(5)
Gynécologie	96	(4)
Dermatologie	92	(4)
Tumeurs neurologiques	2	(0)
Sarcomes-Tumeurs rares	1	(0)
Non précisé	6	(0)
Total	2634	

Tableau 2. Nombre de dossiers selon le motif de discussion en RCP

	Nombre	(%)
Décision de traitement	1883	(72)
Suivi de traitement	548	(21)
Surveillance	126	(5)
Avis diagnostique	47	(2)
Autres	25	(1)
Non précisé	5	(0)
Total	2634	

Tableau 3. Nombre de dossiers selon le statut thérapeutique de la maladie au moment de la RCP

	Nombre	(%)
Non traité antérieurement	1052	(40)
En cours de traitement initial	653	(25)
Déjà traité	909	(35)
Dont rechute	212	(8)
Non précisé	20	(1)
Total	2634	

Tableau 4. Nombre de dossiers selon l'état général du patient (en capacité de vie OMS)

	Nombre	(%)
Activité extérieure normale sans restriction (0)	178	(7)
Réduction des efforts physiques intenses (1)	243	(9)
Mauvais état général (2 à 4)	137	(5)
Non précisé	2076	(79)
Total	2634	

Tableau 5. Nombre de dossiers selon la décision de la réunion

	Nombre	(%)
Mise en traitement	1589	(60)
Surveillance	606	(23)
Nécessité d'examens complémentaires*	267	(10)
Décision reportée	79	(3)
Abstention thérapeutique	78	(3)
Non précisé	15	(1)
Total	2634	

* à visée diagnostique ou pour préciser l'extension

3C INSTITUT BERGONIE, année 2007

Médecin coordonnateur 3C : Dr Odile DUGUEY-CACHET

Secrétariat : Patricia LAURENT, Stéphanie MOULIN, Béatrice HARTXUBEHERE (3 ETP)

4973 comptes rendus de Réunion de Concertation Pluridisciplinaire (RCP) ont été enregistrés au moyen de la fiche RCP dans le Dossier Patient du Réseau de Cancérologie ou dans le Dossier Médical Informatisé de l'Institut Bergonié en 2007. Il s'agit des dossiers de **3717 patients** dont 932 (25%) ont été présentés plusieurs fois. Ce sont **92 médecins** différents qui les ont présentés.

Parmi les 4973 fiches RCP, 286 (6%) sont issues des RCP de l'Hôpital d'Instruction des Armées Robert Picqué.

Pour 2007, le nombre de fiches RCP saisies dans le Dossier Médical Informatisé de l'Institut Bergonié est inférieur à la réalité pour deux raisons principales :

- *la saisie informatique dans le Dossier Médical Informatisé a commencé en cours d'année pour plusieurs spécialités,*
- *les dossiers présentés ou discutés sans enregistrement d'une fiche RCP n'ont pas été considérés.*

Tableau 1. Présentation des dossiers de patients en 2007 (nombre de fiches RCP enregistrées)

	Nombre	(%)
Discussion pluridisciplinaire en RCP	4683	(94)
Non discuté en RCP	290	(6)
Total	4972	

Les dossiers non discutés en RCP correspondent à des patients pour lesquels la prise en charge est standard selon les recommandations de pratiques existantes.

Tableau 2. Nombre de dossiers selon le type de RCP / le type de localisation de la tumeur

	Discutés en RCP		Non discutés en RCP	
	Nombre	(%)	Nombre	(%)
Sein	1811	(39)	82	(28)
Digestif	773	(17)	37	(13)
Gynécologie	626	(13)	11	(4)
Urologie	515	(11)	29	(10)
Thorax	332	(7)	6	(2)
Sarcome/Tumeur rare	306	(7)	84	(29)
Hématologie/Lymphome	100	(2)	14	(5)
Endocrinologie	83	(2)	1	(0)
Tête et cou	78	(2)	2	(1)
Dermatologie	58	(1)	23	(8)
Non précisé	1	(0)	1	(0)
Total	4683		290	

Tableau 3. Nombre de dossiers selon le motif de présentation en RCP / le motif lors de la création de la fiche

	Discutés en RCP		Non discutés en RCP	
	Nombre	(%)	Nombre	(%)
Décision de traitement	2477	(53)	123	(42)
Avis diagnostique	930	(20)	50	(17)
Suivi de traitement	925	(20)	79	(27)
Surveillance	139	(3)	28	(10)
Autres	15	(0)	3	(1)
Non précisé	197	(4)	7	(2)
Total	4683		290	

Tableau 4. Nombre de dossiers selon le statut thérapeutique de la maladie au moment de la RCP / au moment de la création de la fiche

	Discutés en RCP		Non discutés en RCP	
	Nombre	(%)	Nombre	(%)
Non traité antérieurement	1407	(30)	71	(24)
En cours de traitement initial	1816	(39)	126	(43)
Déjà traité	1217	(26)	84	(29)
Dont rechute	800	(17)	41	(14)
Non précisé	243	(5)	9	(3)
Total	4683		290	

Tableau 5. Nombre de dossiers selon l'état général du patient (en capacité de vie OMS)

	Discutés en RCP		Non discutés en RCP	
	Nombre	(%)	Nombre	(%)
Activité extérieure normale (0)	1144	(24)	106	(37)
Réduction des efforts physiques intenses (1)	336	(7)	20	(7)
Mauvais état (2 à 4)	135	(3)	3	(1)
Non précisé	3068	(66)	161	(55)
Total	4683		290	

Tableau 6. Nombre de dossiers selon la proposition / décision de prise en charge

	Discutés en RCP		Non discutés en RCP	
	Nombre	(%)	Nombre	(%)
Mise en traitement	2620	(56)	144	(50)
Nécessité d'exams complémentaires*	935	(20)	43	(15)
Surveillance	650	(14)	45	(16)
Décision reportée	274	(6)	21	(7)
Abstention thérapeutique	77	(2)	6	(2)
Non précisé	127	(3)	31	(11)
Total	4683		290	

* à visée diagnostique ou pour préciser l'extension

3C CHU BORDEAUX, année 2007

Coordonnateur : Pr André TAYTARD puis Pr Alain RAVAUD
Médecin délégué 3C : Dr Xavier ABBALLE en janvier 2008
Secrétariat : Christine HEISSAT (1 ETP) et Sylvie CLAVE (1 ETP)

3407 comptes rendus de Réunion de Concertation Pluridisciplinaire (RCP) ont été enregistrés au moyen de la fiche RCP dans le Dossier Médical Commun du CHU de Bordeaux en 2007. Il s'agit des dossiers de **2757 patients** dont 517 (19%) ont été présentés plusieurs fois. Ces dossiers ont tous été discutés en RCP.

Pour 2007, le nombre de fiches RCP saisies dans le Dossier Médical Commun du CHU de Bordeaux est inférieur à la réalité pour deux raisons principales :

- *la saisie informatique dans le Dossier Médical Commun a commencé en cours d'année pour plusieurs spécialités,*
- *les dossiers ayant été discutés ou saisis sur d'autres supports que le Dossier Médical Commun n'ont pas été considérés ici.*

Tableau 1. Nombre de dossiers selon le type de RCP

	Nombre	(%)
Thorax	628	(18)
Digestif*	462	(14)
Tête et cou	428	(13)
Dermatologie	407	(12)
Tumeurs du système nerveux*	401	(12)
Urologie*	360	(11)
Cancérologie générale	215	(6)
Endocrinologie	207	(6)
Gynécologie - sein	170	(5)
Hématologie/Lymphome*	95	(3)
Pédiatrie*	34	(1)
Total	3407	

** Début d'enregistrement dans le Dossier Médical Commun du CHU de Bordeaux après le 1^{er} trimestre de l'année 2007*

Tableau 2. Nombre de dossiers selon le motif de présentation en RCP

	Nombre	(%)
Avis thérapeutique	1599	(47)
Décision de traitement	495	(15)
Suivi de traitement	413	(12)
Surveillance	216	(6)
Avis diagnostique	175	(8)
Autres	48	(1)
Non précisé	461	(14)
Total	3407	

Tableau 3. Nombre de dossiers selon le statut thérapeutique de la maladie au moment de la RCP

	Nombre	(%)
Non traité antérieurement	1086	(32)
En cours de traitement initial	400	(12)
Déjà traité	1405	(41)
En rechute	462	(14)
Non précisé	516	(15)
Total	3407	

Tableau 4. Nombre de dossiers selon l'état général du patient (en capacité de vie OMS)

	Nombre	(%)
Activité extérieure normale sans restriction (0)	1472	(43)
Réduction des efforts physiques intenses (1)	723	(21)
Mauvais état général (2 à 4)	375	(11)
Non précisé	837	(25)
Total	3407	

Tableau 5. Nombre de dossiers selon la décision de la réunion

	Nombre	(%)
Mise en traitement	2045	(60)
Surveillance	488	(14)
Nécessité d'examens complémentaires*	277	(8)
Décision reportée	82	(2)
Abstention thérapeutique	80	(2)
Recours à un avis d'expert	13	(0)
Recours à une RCP régionale	5	(0)
Autre	40	(1)
Non précisé	377	(11)
Total	3407	

* à visée diagnostique ou pour préciser l'extension

1 - Annuaire 2007 du réseau RCA-RESILIAENCE

<u>RCA / RESILIAENCE BORDEAUX</u>	<u>Médecin coordonnateur</u> : Docteur Anne NOTZ anne.notz-carrere@chu-bordeaux.fr	Centre Hospitalier Pellegrin Hôpital des Enfants / 1 ^{er} étage Place Amélie Raba-Léon 33076 BORDEAUX CEDEX ☎ 05.56.79.49.83
	<u>Secrétariat</u> : Madame Sandrine DESTIPS sandrine.destips@chu-bordeaux.fr	
	<u>Psychologue / Neuropsychologue</u> Madame Geneviève LYARD genevieve.lyard@chu-bordeaux.fr	
	<u>Assistante Sociale</u> Madame Stéphanie GHARIB stephanie.gharib@chu-bordeaux.fr	
	<u>Puéricultrice</u> Madame Emmanuelle CAUVIN emmanuelle.cauvin@chu-bordeaux.fr	

Centres Hospitaliers	Médecins Référents	Coordonnées
<u>AGEN</u>	Docteur Anne RICHARD	Centre Hospitalier d'Agen 21 Route de Villeneuve 47923 AGEN CEDEX 9 Tél : 05.53.69.70.80 anne.richard@ch-agen.fr
<u>ANGOULEME</u>	Docteur Skander FARHAT	Hôpital de girac 16470 SAINT MICHEL Tél : 05.45.24.40.78 skander.farhat@ch-angouleme.fr
<u>BAYONNE</u>	Docteur Mireille CARRE	Centre Hospitalier de la Côte Basque 13 Av de l'Interne Jacques Loëb 64100 BAYONNE Tél : 05.59.44.38.74 mcarre002@chicb.com
<u>BERGERAC</u>	Docteur Elisabeth PINLOU	Centre Hospitalier de Bergerac 9 Av du Pr Calmette 24100 BERGERAC Tél : 05.53.63.89.28 elisabeth.pinlou@bergerac.aquis-ante.fr
<u>DAX</u>	Docteur André BRUGUIER	Centre Hospitalier de Dax Bd Yves Du Manoir BP 323 40107 DAX Tél : 05.58.91.48.46 bruquiera@ch-dax.fr

<u>LA ROCHELLE</u>	Docteur Sophie TROLLER	Centre Hospitalier de La Rochelle Rue du Docteur Schweitzer 17000 LA ROCHELLE Tél : 05.46.45.69.00 sophie.troller@ch-larochelle.fr
<u>LIBOURNE</u>	Docteur Jean-René NELSON	Hôpital Robert Boulin 112 Rue Marne 33500 LIBOURNE Tél : 05.57.55.35.78 / 05.57.55.35.70 jean-rene.nelson@ch-libourne.fr
Centres Hospitaliers	Médecins Référents	Coordonnées
MARMANDE	Docteur Hana-Linda ABDICHE	Centre Hospitalier de Marmande 76 Rue du Docteur Courret 47200 MARMANDE Tél : 05.53.20.31.20 hana-linda.abdiche@chicmt.fr
MONT DE MARSAN	Docteur Marie-Laure PIGNOL	Centre Hospitalier de Mt de Marsan Av Pierre de Coubertin 40000 MONT DE MARSAN Tél : 05.58.05.11.53 marie-laure.pignol@mt-marsan.aquisante.fr
PAU	Docteur Caroline LAFFORT	Centre Hospitalier de Pau 4 Bd Hauterive BP 1156 64046 PAU CEDEX Tél : 05.59.92.47.82 ou 83 caroline.laffort@ch-pau.fr
PERIGUEUX	Docteur Laurent PRADEAUX	Centre Hospitalier de Périgueux 81 Av Georges Pompidou BP 9052 24019 PERIGUEUX Tél : 05.53.45.26.92 laurent.pradeaux@ch-perigueux.fr
ROCHEFORT	Docteur Moulay MENOUIARD	Centre Hospitalier de Rochefort 16 Rue du Docteur Paul Peltier 17300 ROCHEFORT Tél : 05.46.82.22.43 moulay.menouard@ch-rochefort.fr
SAINTES	Docteur Sophie ANSOBORLO	Centre Hospitalier de Saintes Boulevard Ambroise Paré BP 326 17100 SAINTES Tél : 05.46.92.76.47 s.ansoborlo@ch-saintonge.fr
VILLENEUVE SUR LOT	Docteur Denis ROUBIN	Centre Hospitalier de Villeneuve sur Lot 2 Bd St Cyr de Cocquard BP 319 47307 VILLENEUVE SUR LOT Tél : 05.53.40.53.42 denis.roubin@ch-stcyr.fr

2 - Annuaire 2007 des intervenants de Bordeaux

	NOM, Prénom	Affectation	TEL / FAX (italique)	MAIL
Médecins	PEREL Yves	HDJ	05.56.79.59.62 <i>05.56.79.48.05</i>	yves.perel@chu-bordeaux.fr
	ALADJIDI Nathalie	HDJ Cytopénie auto-immune	05.56.79.59.62 <i>05.56.79.48.05</i>	nathalie.aladjidi@chu-bordeaux.fr
	VERITE Cécile	6 ^{ème} D	05.56.79.54.30 <i>05.56.79.60.54</i>	cecile.verite@chu-bordeaux.fr
	NOTZ Anne	RCA	05.56.79.49.83 <i>05.56.79.60.54</i>	sylvie.laborde@chu-bordeaux.fr
	LABORDE Sylvie	6 ^{ème} D douleur	05.56.79.54.30 <i>05.56.79.60.54</i>	celine.icher@chu-bordeaux.fr
	ICHER Céline	6 ^{ème} D	05.56.79.54.30 <i>05.56.79.60.54</i>	julie.tandonnet@chu-bordeaux.fr
	TANDONNET Julie	6 ^{ème} D	05.56.79.54.30 <i>05.56.79.60.54</i>	sabrina-sandrine.dubois@chu-bordeaux.fr
	DUBOIS Sabrina	HDJ	05.56.79.59.62 <i>05.56.79.48.05</i>	
Surveillantes	REMY Catherine	6 ^{ème} D	05.56.79.56.16 <i>05.56.79.49.42</i>	catherine.remy@chu-bordeaux.fr
	THIREAU Annick	HDJ	05.56.79.59.60 <i>05.56.79.48.05</i>	annick.thireau@chu-bordeaux.fr
Assistantes Sociales	KELLER Maïté	6 ^{ème} D	05.56.79.59.24 <i>05.56.79.47.50</i>	marie-therese.keller@chu-bordeaux.fr
	GHARIB Stéphanie	RCA	05.56.79.49.83 <i>05.56.79.60.54</i>	stephanie.gharib@chu-bordeaux.fr
Psychologues	JOUQUAND Gwenaëlle	6 ^{ème} D	05.56.79.56.16 <i>05.56.79.49.42</i>	gwenaelle.jouquand@chu-bordeaux.fr
	LYARD Geneviève (neuropsychologue)	RCA	05.56.79.49.83 <i>05.56.79.60.54</i>	genevieve.lyard@free.fr
Pédopsychiatre	KRESSMAN Claire		05.56.79.56.16	
Pharmacien	GRELLET Jean		05.56.79.55.03	jean.grellet@chu-bordeaux.fr

3 - Programme de la visite dans les centres hospitaliers périphériques

- 11h-12h30 :**
- **médecins** : échanges de pratique sur
 - les transfusions
 - la prise en charge d'une douleur aiguë
 - **puéricultrices et auxiliaires** : ateliers pratiques de manipulation de voies centrales avec la puéricultrice du réseau
 - **assistante sociale** : rencontre avec l'assistante sociale du réseau

- 14h-15h30:** **médecins, puéricultrices, auxiliaires, assistante sociale, psychologue, institutrice, éducateur de jeunes enfants...** :
- les différents types de cancer rencontrés chez l'enfant, les grandes lignes du traitement et leurs taux de guérison
 - contenu de l'entretien initial avec l'assistante sociale de Bordeaux
 - toxicité et surveillance des chimiothérapies

- 15h30-16h30 :**
- **médecins** :
 - l'implication des CDES
 - actualisation de l'annuaire
 - préparation de la journée annuelle du réseau

- **puéricultrices et auxiliaires** : ateliers pratiques de manipulation de voies centrales avec la puéricultrice du réseau et échanges avec l'assistante sociale du réseau.

4 - Journée annuelle du réseau RESILIAENCE

Programme :

9h-9h30 : Accueil autour d'un café

(Galette Administrative du Tripode pour tout le monde)

9h30-13h : Réunion des médecins :

(Salle de réunion des urgences pédiatriques, sous-sol de l'Hôpital des enfants)

→ **Présentation et discussion de cas cliniques**

9h30-13h : Réunion des infirmières :

(2 groupes dans salles galette administrative Tripode + 1 groupe salle de conférence du 5^{ème} étage Tripode)

→ **répartition des participants sur les trois ateliers :**

- Travail sur l'outil de transmissions entre services
- Investissement professionnel
- La prise des médicaments per os

13h-14h30 : Déjeuner sur place

(13^{ème} étage Tripode, self rapide)

14h30-17h : Séance commune : infirmières et médecins :

(Galette Administrative du Tripode pour tout le monde)

- Ouverture de la séance :
 - **Mme FERNANDEZ (ARH)**
 - **Dr MATHOULIN (médecin coordonnateur du RCA)**
- Equipe de Périgueux : « l'équipe et une fin de vie »

- Melle TAUZIEDE, auxiliaire de puériculture et l'équipe d'onco-hématologie pédiatrique du CHU de Bordeaux : « le stress : quelles ressources ? »
- Mme RASCLE, Professeur en psychologie de la santé, Université Bordeaux II : « Les facteurs de risques d'épuisement professionnel en Oncologie Pédiatrique »
- Melle JOUQUAND, Psychologue Clinicienne, sce d'oncologie pédiatrique de Bx : « débriefing informel : travail de couloir »
- Mme CASTAING, Psychologue Clinicienne : « Un lieu de parole neutre pour les soignants pour quoi faire ? »
- Table ronde

Enquête de satisfaction :

TOTAL Q / 57	TRES SATISFAIT	SATISFAIT	ASSEZ SATISFAIT	NON SATISFAIT
Ensemble du programme	20	35	2	0
Equilibre exposés et échanges	20	35	2	0
Organisation	29	24	4	0

5 - Participation à la recherche clinique

90 nouveaux patients.

Origine géographique :

Gironde :	38	(soit 42%)
Dordogne :	8	(soit 9%)
Lot-et-Garonne :	5	(soit 5,5%)
Landes :	10	(soit 11%)
Pyrénées Atlantiques :	13	(soit 14,5%)
Charente :	9	(soit 10%)
Charente Maritime :	4	(soit 4,5%)
Autres départements ou pays (32, Espagne, Belgique):	3	(soit 3,5%)

Centres périphériques de prise en charge :

Tout à Bordeaux :	39
Libourne :	4
Périgueux :	4
Bergerac :	1
Marmande :	1
Villeneuve-sur-Lot :	0
Agen :	4
Mont-de-Marsan :	7
Dax :	0
Bayonne :	8
Pau :	7
Angoulême :	7
Saintes :	4

Rochefort :	1
La Rochelle :	0
Autres villes :	3

Inclusions dans des protocoles :

protocoles investigationnels :	37 (soit 41%)
protocoles observationnels :	6 (soit 7%)
recommandations thérapeutiques nationales :	46 (soit 51%)
hors protocoles ou recommandations :	1 (soit 1%)

Types de pathologie :

Leucémies	30
Lymphomes	15
Tumeurs cérébrales	22
Sarcomes	5
Tumeurs osseuses	3
Neuroblastomes	5
Néphroblastomes	3
Tumeurs rares	7

1 - Annuaire 2007 du réseau RCA-RESILIAENCE

<u>RCA / RESILIAENCE BORDEAUX</u>	<u>Médecin coordonnateur :</u> Docteur Anne NOTZ anne.notz-carrere@chu-bordeaux.fr	Centre Hospitalier Pellegrin Hôpital des Enfants / 1 ^{er} étage Place Amélie Raba-Léon 33076 BORDEAUX CEDEX ☎ 05.56.79.49.83
	<u>Secrétariat :</u> Madame Sandrine DESTIPS sandrine.destips@chu-bordeaux.fr	
	<u>Psychologue / Neuropsychologue</u> Madame Geneviève LYARD genevieve.lyard@chu-bordeaux.fr	
	<u>Assistante Sociale</u> Madame Stéphanie GHARIB stephanie.gharib@chu-bordeaux.fr	
	<u>Puéricultrice</u> Madame Emmanuelle CAUVIN emmanuelle.cauvin@chu-bordeaux.fr	

Centres Hospitaliers	Médecins Référents	Coordonnées
<u>AGEN</u>	Docteur Anne RICHARD	Centre Hospitalier d'Agen 21 Route de Villeneuve 47923 AGEN CEDEX 9 Tél : 05.53.69.70.80 anne.richard@ch-agen.fr
<u>ANGOULEME</u>	Docteur Skander FARHAT	Hôpital de girac 16470 SAINT MICHEL Tél : 05.45.24.40.78 skander.farhat@ch-angouleme.fr
<u>BAYONNE</u>	Docteur Mireille CARRE	Centre Hospitalier de la Côte Basque 13 Av de l'Interne Jacques Loëb 64100 BAYONNE Tél : 05.59.44.38.74 mcarre002@chicb.com
<u>BERGERAC</u>	Docteur Elisabeth PINLOU	Centre Hospitalier de Bergerac 9 Av du Pr Calmette 24100 BERGERAC Tél : 05.53.63.89.28 elisabeth.pinlou@bergerac.aquis-ante.fr
<u>DAX</u>	Docteur André BRUGUIER	Centre Hospitalier de Dax Bd Yves Du Manoir BP 323 40107 DAX Tél : 05.58.91.48.46 bruquiera@ch-dax.fr

<u>LA ROCHELLE</u>	Docteur Sophie TROLLER	Centre Hospitalier de La Rochelle Rue du Docteur Schweitzer 17000 LA ROCHELLE Tél : 05.46.45.69.00 sophie.troller@ch-larochelle.fr
<u>LIBOURNE</u>	Docteur Jean-René NELSON	Hôpital Robert Boulin 112 Rue Marne 33500 LIBOURNE Tél : 05.57.55.35.78 / 05.57.55.35.70 jean-rene.nelson@ch-libourne.fr
Centres Hospitaliers	Médecins Référents	Coordonnées
MARMANDE	Docteur Hana-Linda ABDICHE	Centre Hospitalier de Marmande 76 Rue du Docteur Courret 47200 MARMANDE Tél : 05.53.20.31.20 hana-linda.abdiche@chicmt.fr
MONT DE MARSAN	Docteur Marie-Laure PIGNOL	Centre Hospitalier de Mt de Marsan Av Pierre de Coubertin 40000 MONT DE MARSAN Tél : 05.58.05.11.53 marie-laure.pignol@mt-marsan.aquisante.fr
PAU	Docteur Caroline LAFFORT	Centre Hospitalier de Pau 4 Bd Hauterive BP 1156 64046 PAU CEDEX Tél : 05.59.92.47.82 ou 83 caroline.laffort@ch-pau.fr
PERIGUEUX	Docteur Laurent PRADEAUX	Centre Hospitalier de Périgueux 81 Av Georges Pompidou BP 9052 24019 PERIGUEUX Tél : 05.53.45.26.92 laurent.pradeaux@ch-perigueux.fr
ROCHEFORT	Docteur Moulay MENOUIARD	Centre Hospitalier de Rochefort 16 Rue du Docteur Paul Peltier 17300 ROCHEFORT Tél : 05.46.82.22.43 moulay.menouard@ch-rochefort.fr
SAINTES	Docteur Sophie ANSOBORLO	Centre Hospitalier de Saintes Boulevard Ambroise Paré BP 326 17100 SAINTES Tél : 05.46.92.76.47 s.ansoborlo@ch-saintonge.fr
VILLENEUVE SUR LOT	Docteur Denis ROUBIN	Centre Hospitalier de Villeneuve sur Lot 2 Bd St Cyr de Cocquard BP 319 47307 VILLENEUVE SUR LOT Tél : 05.53.40.53.42 denis.roubin@ch-stcyr.fr

2 - Annuaire 2007 des intervenants de Bordeaux

	NOM, Prénom	Affectation	TEL / FAX (italique)	MAIL
Médecins	PEREL Yves	HDJ	05.56.79.59.62 <i>05.56.79.48.05</i>	yves.perel@chu-bordeaux.fr
	ALADJIDI Nathalie	HDJ Cytopénie auto-immune	05.56.79.59.62 <i>05.56.79.48.05</i>	nathalie.aladjidi@chu-bordeaux.fr
	VERITE Cécile	6 ^{ème} D	05.56.79.54.30 <i>05.56.79.60.54</i>	cecile.verite@chu-bordeaux.fr
	NOTZ Anne	RCA	05.56.79.49.83 <i>05.56.79.60.54</i>	sylvie.laborde@chu-bordeaux.fr
	LABORDE Sylvie	6 ^{ème} D douleur	05.56.79.54.30 <i>05.56.79.60.54</i>	celine.icher@chu-bordeaux.fr
	ICHER Céline	6 ^{ème} D	05.56.79.54.30 <i>05.56.79.60.54</i>	julie.tandonnet@chu-bordeaux.fr
	TANDONNET Julie	6 ^{ème} D	05.56.79.54.30 <i>05.56.79.60.54</i>	sabrina-sandrine.dubois@chu-bordeaux.fr
	DUBOIS Sabrina	HDJ	05.56.79.59.62 <i>05.56.79.48.05</i>	
Surveillantes	REMY Catherine	6 ^{ème} D	05.56.79.56.16 <i>05.56.79.49.42</i>	catherine.remy@chu-bordeaux.fr
	THIREAU Annick	HDJ	05.56.79.59.60 <i>05.56.79.48.05</i>	annick.thireau@chu-bordeaux.fr
Assistantes Sociales	KELLER Maïté	6 ^{ème} D	05.56.79.59.24 <i>05.56.79.47.50</i>	marie-therese.keller@chu-bordeaux.fr
	GHARIB Stéphanie	RCA	05.56.79.49.83 <i>05.56.79.60.54</i>	stephanie.gharib@chu-bordeaux.fr
Psychologues	JOUQUAND Gwenaëlle	6 ^{ème} D	05.56.79.56.16 <i>05.56.79.49.42</i>	gwenaelle.jouquand@chu-bordeaux.fr
	LYARD Geneviève (neuropsychologue)	RCA	05.56.79.49.83 <i>05.56.79.60.54</i>	genevieve.lyard@free.fr
Pédopsychiatre	KRESSMAN Claire		05.56.79.56.16	
Pharmacien	GRELLET Jean		05.56.79.55.03	jean.grellet@chu-bordeaux.fr

3 - Programme de la visite dans les centres hospitaliers périphériques

- 11h-12h30 :**
- **médecins** : échanges de pratique sur
 - les transfusions
 - la prise en charge d'une douleur aiguë
 - **puéricultrices et auxiliaires** : ateliers pratiques de manipulation de voies centrales avec la puéricultrice du réseau
 - **assistante sociale** : rencontre avec l'assistante sociale du réseau

- 14h-15h30:** **médecins, puéricultrices, auxiliaires, assistante sociale, psychologue, institutrice, éducateur de jeunes enfants...** :
- les différents types de cancer rencontrés chez l'enfant, les grandes lignes du traitement et leurs taux de guérison
 - contenu de l'entretien initial avec l'assistante sociale de Bordeaux
 - toxicité et surveillance des chimiothérapies

- 15h30-16h30 :**
- **médecins** :
 - l'implication des CDES
 - actualisation de l'annuaire
 - préparation de la journée annuelle du réseau

- **puéricultrices et auxiliaires** : ateliers pratiques de manipulation de voies centrales avec la puéricultrice du réseau et échanges avec l'assistante sociale du réseau.

4 - Journée annuelle du réseau RESILIAENCE

Programme :

9h-9h30 : Accueil autour d'un café

(Galette Administrative du Tripode pour tout le monde)

9h30-13h : Réunion des médecins :

(Salle de réunion des urgences pédiatriques, sous-sol de l'Hôpital des enfants)

→ **Présentation et discussion de cas cliniques**

9h30-13h : Réunion des infirmières :

(2 groupes dans salles galette administrative Tripode + 1 groupe salle de conférence du 5^{ème} étage Tripode)

→ **répartition des participants sur les trois ateliers :**

- Travail sur l'outil de transmissions entre services
- Investissement professionnel
- La prise des médicaments per os

13h-14h30 : Déjeuner sur place

(13^{ème} étage Tripode, self rapide)

14h30-17h : Séance commune : infirmières et médecins :

(Galette Administrative du Tripode pour tout le monde)

- Ouverture de la séance :
 - **Mme FERNANDEZ (ARH)**
 - **Dr MATHOULIN (médecin coordonnateur du RCA)**
- Equipe de Périgueux : « l'équipe et une fin de vie »

- Melle TAUZIEDE, auxiliaire de puériculture et l'équipe d'onco-hématologie pédiatrique du CHU de Bordeaux : « le stress : quelles ressources ? »
- Mme RASCLE, Professeur en psychologie de la santé, Université Bordeaux II : « Les facteurs de risques d'épuisement professionnel en Oncologie Pédiatrique »
- Melle JOUQUAND, Psychologue Clinicienne, sce d'oncologie pédiatrique de Bx : « débriefing informel : travail de couloir »
- Mme CASTAING, Psychologue Clinicienne : « Un lieu de parole neutre pour les soignants pour quoi faire ? »
- Table ronde

Enquête de satisfaction :

TOTAL Q / 57	TRES SATISFAIT	SATISFAIT	ASSEZ SATISFAIT	NON SATISFAIT
Ensemble du programme	20	35	2	0
Equilibre exposés et échanges	20	35	2	0
Organisation	29	24	4	0

5 - Participation à la recherche clinique

90 nouveaux patients.

Origine géographique :

Gironde :	38	(soit 42%)
Dordogne :	8	(soit 9%)
Lot-et-Garonne :	5	(soit 5,5%)
Landes :	10	(soit 11%)
Pyrénées Atlantiques :	13	(soit 14,5%)
Charente :	9	(soit 10%)
Charente Maritime :	4	(soit 4,5%)
Autres départements ou pays (32, Espagne, Belgique):	3	(soit 3,5%)

Centres périphériques de prise en charge :

Tout à Bordeaux :	39
Libourne :	4
Périgueux :	4
Bergerac :	1
Marmande :	1
Villeneuve-sur-Lot :	0
Agen :	4
Mont-de-Marsan :	7
Dax :	0
Bayonne :	8
Pau :	7
Angoulême :	7
Saintes :	4

Rochefort :	1
La Rochelle :	0
Autres villes :	3

Inclusions dans des protocoles :

protocoles investigationnels :	37 (soit 41%)
protocoles observationnels :	6 (soit 7%)
recommandations thérapeutiques nationales :	46 (soit 51%)
hors protocoles ou recommandations :	1 (soit 1%)

Types de pathologie :

Leucémies	30
Lymphomes	15
Tumeurs cérébrales	22
Sarcomes	5
Tumeurs osseuses	3
Neuroblastomes	5
Néphroblastomes	3
Tumeurs rares	7

SECTEUR PRIVE (à but lucratif ou non)		SECTEUR PUBLIC	
Bordeaux		Bordeaux	
Clinique d'Arcachon	ARCACHON	Centre Hospitalier	ARCACHON
Clinique « Rose des Sables »	ARCACHON	Centre Hospitalier St Nicolas	BLAYE
Clinique Saint-Augustin	BORDEAUX	Centre Hospitalier	LANGON
Polyclinique Bordeaux Nord	BORDEAUX	Centre Hospitalier Universitaire	BORDEAUX
Clinique Tivoli	BORDEAUX	HIA Robert Picqué	VILLENAVE D'ORNON
Polyclinique Bordeaux Rive Droite	CENON	CRLCC Institut Bergonié	BORDEAUX
Polyclinique de Bordeaux-Caudéran Les Pins Francs	BORDEAUX	Hôpital Suburbain	LE BOUSCAT
Aquitaine santé (regroupe J. Villar + Les Cèdres)	BRUGES	Maison de Santé Protestante	TALENCE
Institut d'Histo-Cyto-Pathologie	LE BOUSCAT	Bagatelle	
Clinique Sainte-Anne	LANGON	Clinique Mutualiste du Médoc	LESPARRE
Clinique des 4 Pavillons	LORMONT	Clinique Mutualiste	PESSAC
Clinique Saint Martin	PESSAC		
Clinique Saint Antoine de Padoue	BORDEAUX		
		Libourne	
		Centre Hospitalier de Libourne	LIBOURNE
Périgueux		Périgueux	
Clinique Pasteur	BERGERAC	CH Samuel Rozzi	BERGERAC
Polyclinique Francheville	PERIGUEUX	Centre Hospitalier	PERIGUEUX
		Centre Hospitalier Lanmary	ANTONNE ET TRIGONANT
		Centre Hospitalier	SARLAT LA CANEDA
Dax Mt de Marsan		Dax Mt de Marsan	
Santé service	DAX	Centre Hospitalier	DAX
Clinique des Landes	MONT DE MARSAN	Centre Hospitalier	MT DE MARSAN
Etablissement de convalescence	HOSSEGOR		
Primerose			
Polyclinique les chênes	AIRE SUR ADOUR		
Agen Villeneuve		Agen / Villeneuve	
Centre de Radiothérapie de Moyenne Garonne	AGEN	Centre Hospitalier	AGEN
Clinique Esquirol Saint Hilaire	AGEN	Centre Hospitalier	VILLENEUVE SUR LOT
Clinique Calabet	AGEN	Centre Hospitalier	MARMANDE
Clinique Sainte Thérèse	VILLENEUVE SUR LOT		
Pau		Pau	
Clinique Labat	ORTHEZ	Centre Hospitalier	OLORON SAINTE MARIE
Clinique Lagrange	PAU	Centre Hospitalier	ORTHEZ
Polyclinique Chirurgical Ecot Gaucher	PAU	Centre Hospitalier	PAU
Clinique des Cigognes	PAU		
Centre de radiothérapie	PAU		
Clinique de Navarre	PAU		
Polyclinique Marzet	PAU		
LAB d'Anatomie et Cytologie Pathologique	PAU		
Bayonne		Bayonne	
Centre d'Oncologie du Pays Basque	BAYONNE	CH de la Côte Basque	BAYONNE
Clinique Chirurgicale Paulmy	BAYONNE		
Clinique Lafargue	BAYONNE		
Clinique Lafourcade	BAYONNE		
Clinique Saint-Etienne	BAYONNE		
Centre d'Histo-Cyto-Pathologie	BAYONNE		
Centre d'Imagerie Médicale du Pays Basque	BAYONNE		
Santé Service	BAYONNE		
Labo (anapath) Darrasse Bordahandy Bergouignan	BIARRITZ		
Polyclinique d'Aguilera	BIARRITZ		
Centre Médical Annie Enia	CAMBO LES BAINS		
Centre Toki Eder à Cambo	CAMBO LES BAINS		
Etablissement soins de suite La Maison Basque	CAMBO LES BAINS		
Polyclinique de la Côte Basque Sud	SAINT JEAN DE LUZ		
Polyclinique Sokorri	SAINT PALAIS		
ROSA Réseau Oncologie du Sud Adour	BAYONNE		
Comité Ligue Contre le Cancer		Université de Bordeaux 2	
Gironde			
Landes			
Pyrénées Atlantiques			
Union Régionale des Médecins Libéraux d'Aquitaine			